



ТЕРРИТОРИАЛЬНЫЙ ОРГАН  
ФЕДЕРАЛЬНОЙ СЛУЖБЫ  
ГОСУДАРСТВЕННОЙ СТАТИСТИКИ  
ПО РЕСПУБЛИКЕ МОРДОВИЯ

# СРЕДНИЕ ПОТРЕБИТЕЛЬСКИЕ ЦЕНЫ НА ОТДЕЛЬНЫЕ ВИДЫ ТОВАРОВ И ИХ ИЗМЕНЕНИЕ

по состоянию на 05.02.2024 года

# СОДЕРЖАНИЕ


Изменение цен на отдельные виды продовольственных товаров	3
Средние потребительские цены на основные продовольственные товары	5
Средние потребительские цены на отдельные виды непродовольственных товаров	10
Средние потребительские цены на бензин автомобильный и дизельное топливо	13

# ИЗМЕНЕНИЕ ЦЕН НА ОТДЕЛЬНЫЕ ВИДЫ ПРОДОВОЛЬСТВЕННЫХ ТОВАРОВ

МОРДОВИЯСТАТ



Капуста белокочанная  
свежая,  
кг




Цены на капусту белокочанную свежую с 30 января по 5 февраля в среднем по республике **увеличились на 2,57 рубля (+9,23%)**.

По сравнению с 5 недель 2023 года цена капусты белокочанной свежей **возросла на 13,08 рубля (+75,52%)**.



Свёкла столовая,  
кг




Цены на свёклу столовую с 30 января по 5 февраля в среднем по республике **увеличились на 1,62 рубля (+5,53%)**.

По сравнению с 5 недель 2023 года цена свёклы столовой **возросла на 3,89 рубля (+14,35%)**.



Лук репчатый,  
кг




Цены на лук репчатый с 30 января по 5 февраля в среднем по республике **увеличились на 1,72 рубля (+5,29%)**.

По сравнению с 5 недель 2023 года цена лука репчатого осталась без изменений и индекс цен составил 100,0%.



Картофель,  
кг



Цены на картофель с 30 января по 5 февраля в среднем по республике **увеличились на 1,09 рубля (+4,85%)**.

По сравнению с 5 недель 2023 года цена картофеля **снизилась на 4,89 рубля (-17,19%)**.

— 2023    — 2024

# ИЗМЕНЕНИЕ ЦЕН НА ОТДЕЛЬНЫЕ ВИДЫ ПРОДОВОЛЬСТВЕННЫХ ТОВАРОВ

МОРДОВИЯСТАТ



# СРЕДНИЕ ПОТРЕБИТЕЛЬСКИЕ ЦЕНЫ НА ОСНОВНЫЕ ПРОДОВОЛЬСТВЕННЫЕ ТОВАРЫ

по состоянию на 05.02.2024 г.

МОРДОВИЯСТАТ

Говядина (кроме бескостного мяса)

487,56 ↑

Свинина (кроме бескостного мяса)

305,59 ↓

Баранина (кроме бескостного мяса)

622,01 ↑

Куры охлажденные и мороженые

187,62 ↓

Сосиски, сардельки

388,45 ↑

Колбаса полукопченая и варено-копченая

511,60 ↑

Колбаса вареная

406,34 ↓

Рыба мороженая неразделанная

200,93 ↑

● Повышение

● Понижение

● Без изменений

# СРЕДНИЕ ПОТРЕБИТЕЛЬСКИЕ ЦЕНЫ НА ОСНОВНЫЕ ПРОДОВОЛЬСТВЕННЫЕ ТОВАРЫ

по состоянию на 05.02.2024 г.

МОРДОВИЯСТАТ

Масло сливочное

720,69 ↓

Молоко питьевое цельное пастеризованное 2,5-3,2% жирности

64,59 ↑

Масло подсолнечное

114,47 ↑

Молоко питьевое цельное стерилизованное 2,5-3,2% жирности

80,75 ↑

Маргарин

213,83 ●

Сметана

236,57 ↑

Творог

352,17 ↑

Сыры твердые, полутвердые и мягкие

633,37 ↑

● Повышение

● Понижение

● Без изменений

# СРЕДНИЕ ПОТРЕБИТЕЛЬСКИЕ ЦЕНЫ НА ОСНОВНЫЕ ПРОДОВОЛЬСТВЕННЫЕ ТОВАРЫ

по состоянию на 05.02.2024 г.

МОРДОВИЯСТАТ

Яйца куриные

96,75 ↓

Соль поваренная  
пищевая

14,06 ↑

Сахар-песок

62,60 ↑

Хлеб из ржаной муки и из смеси  
ржаной и пшеничной

56,25 ↑

Печенье

213,69 ↑

Хлеб и булочные изделия из  
пшеничной муки различных  
сортов

71,54 ●

Чай черный байховый

983,74 ↓

● Повышение

● Понижение

● Без изменений

# СРЕДНИЕ ПОТРЕБИТЕЛЬСКИЕ ЦЕНЫ НА ОСНОВНЫЕ ПРОДОВОЛЬСТВЕННЫЕ ТОВАРЫ

по состоянию на 05.02.2024 г.

МОРДОВИЯСТАТ

Рис шлифованный

104,34 ↑

Вермишель

68,53 ●

Пшено

45,97 ↓

Макаронные изделия из пшеничной муки высшего сорта

65,92 ↓

Крупа гречневая-ядрица

61,18 ↓

Мука пшеничная

41,02 ↑

● Повышение

● Понижение

● Без изменений



# СРЕДНИЕ ПОТРЕБИТЕЛЬСКИЕ ЦЕНЫ НА ОСНОВНЫЕ ПРОДОВОЛЬСТВЕННЫЕ ТОВАРЫ

по состоянию на 05.02.2024 г.

МОРДОВИЯСТАТ

Картофель **23,55** ↑

Капуста белокочанная свежая **30,40** ↑

Лук репчатый **34,26** ↑

Свёкла столовая **30,99** ↑

Морковь **34,66** ↑

Огурцы свежие **231,73** ↑

Помидоры свежие **231,42** ↓

Яблоки **110,94** ↑

Бананы **142,13** ↑

● Повышение

● Понижение

● Без изменений

# СРЕДНИЕ ПОТРЕБИТЕЛЬСКИЕ ЦЕНЫ НА ОТДЕЛЬНЫЕ ВИДЫ НЕПРОДОВОЛЬСТВЕННЫХ ТОВАРОВ

по состоянию на 05.02.2024 г.

МОРДОВИЯСТАТ

Мыло хозяйственное

53,37 ↓

Паста зубная

142,08 ↑

Порошок стиральный

177,31 ↓

Щетка зубная

101,96 ↑

Мыло туалетное

49,58 ↑

Бумага туалетная

19,76 ↑

Шампунь

182,34 ↑

Спички, коробок

2,94 ●

● Повышение

● Понижение

● Без изменений

# СРЕДНИЕ ПОТРЕБИТЕЛЬСКИЕ ЦЕНЫ НА ОТДЕЛЬНЫЕ ВИДЫ НЕПРОДОВОЛЬСТВЕННЫХ ТОВАРОВ

МОРДОВИЯСТАТ

по состоянию на 05.02.2024 г.

Пеленки для новорожденных

226,51 ↑

Футболка детская

418,43 ●

Подгузники детские бумажные

189,44 ↓

Брюки для детей школьного  
возраста из джинсовой ткани

1708,38 ●

Костюм спортивный для детей  
школьного возраста

2228,14 ●

Кроссовые туфли для детей

1575,99 ●

● Повышение

● Понижение

● Без изменений

# СРЕДНИЕ ПОТРЕБИТЕЛЬСКИЕ ЦЕНЫ НА ОТДЕЛЬНЫЕ ВИДЫ НЕПРОДОВОЛЬСТВЕННЫХ ТОВАРОВ

по состоянию на 05.02.2024 г.

МОРДОВИЯСТАТ

Электропылесос напольный

9 016,99 ↓

Телевизор

32 363,37 ●

Смартфон

14 627,24 ↓

Легковой автомобиль  
отечественный новый

1 143 727,21 ●

Легковой автомобиль  
иностранной марки новый

2 280 050,87 ●

● Повышение

● Понижение

● Без изменений

# СРЕДНИЕ ПОТРЕБИТЕЛЬСКИЕ ЦЕНЫ НА БЕНЗИН АВТОМОБИЛЬНЫЙ И ДИЗЕЛЬНОЕ ТОПЛИВО

МОРДОВИЯСТАТ

по состоянию на 05.02.2024 г.

Бензин автомобильный марки  
АИ-92

49,55 ●

Бензин автомобильный марки  
АИ-95

53,92 ●

Бензин автомобильный марки  
АИ-98 и выше

66,13 ●

Дизельное топливо

61,04 ●

● Повышение

● Понижение

● Без изменений